


FIW LUXE R32 Single split systeem



Model/klasse/vermogen

FIW-20L	A+++	A+++	2,0kW	/ 2,5kW
FIW-25L	A+++	A+++	2,5kW	/ 2,8kW
FIW-35L	A+++	A+++	3,4kW	/ 4,0kW
FIW-40L	A++	A+	4,2kW	/ 5,4kW




Hooghangend wandmodel type FIW LUXE R32 Single split systeem

Kenmerken

- Slim en stijlvol rechthoekig ontwerp
- Hoog efficiënt A+++ en energiezuinig
- Standaard met Human sensor
- Automatische herstart na spanningsuitval
- Zeer geringe afmetingen
- Montage vriendelijk door bijgeleverd montageframe
- Eenvoudig uitneembaar en reinigbaar luchtfilter
- Design Infrarood afstandsbediening met wekklok, incl. vorstvrij-stand (10°C)
- Powerful knop voor snelle afkoeling of opwarming
- Zelfsluitende luchtkleppen met verticale swingfuncties
- Auto-changeover: automatische schakeling tussen koelen en verwarmen
- Sleeptimer
- Groot temperatuurbereik
- Extreem laag geluidsniveau
- Buitenunit laag geluidsniveau instelling

Binnenunit





Inclusief



Infrarood afstandsbediening.
Incl. houder voor muurbevestiging.
Type ASYG7-14KG

Optioneel


2 draadsbedieningen, communicatiekit noodzakelijk.



Optionele bediening
Easy touch / LCD
2 draads, communicatie kit noodzakelijk



Optionele bediening LCD
2 draads, communicatie kit noodzakelijk



Wireless LAN
USB adapter
(optie)

Buitenunit

20-40



		FIW-20L	FIW-25L	FIW-35L	FIW-40L
Energie label		A+++/A+++	A+++/A+++	A+++/A+++	A++/A+
Nom. koelvermogen	kW	2,0(0,9~3,2)	2,5(0,9~3,4)	3,4(0,9~4,1)	4,2(0,9~4,5)
Nom.verwarmingsvermogen	kW	2,5(0,9~5,2)	2,8(0,9~5,4)	4,0(0,9~6,1)	5,4(0,9~6,4)
Verwarm. vermogen bij -10/ 20°C	kW	3,63	3,77	3,83	4,02
Ontvochtigingscapaciteit	l/h	1	1,3	1,8	2,1
SEER koelen	kW/kW	8,52	8,52	8,51	7,11
SCOP verwarmen	kW/kW	5,12	5,11	5,1	4,31
Luchthoeveelheid binnenunit	m³/h	650/540/430/270	700/560/430/270	700/560/430/250	770/600/450/280
Geluidsniveau binnenunit	dB(A)	38/33/29/19	40/34/29/19	40/35/30/19	43/36/30/20
Geluidsniveau buitenunit	dB(A)	46	46	50	50
Afm. binnenunit (hxbxd)	mm	270/834/215	270/834/215	270/834/215	270/834/215
Afm. buitenunit (hxbxd)	mm	542/799/290	542/799/290	542/799/290	542/799/290
Gewicht (netto) binnenunit	kg	10	10	10	10
Gewicht (netto) buitenunit	kg	30	30	31	32
Koelleiding diam. pers-zuig	inch	1/4-3/8 (A)	1/4-3/8 (A)	1/4-3/8 (A)	1/4-3/8 (A)
Min.-max. leidinglengte	m	5-20	5-20	5-20	5-20
Max. hoogteverschil	m	15	15	15	15
Vulling/ lengte/ per mtr	g/m/ g/m	750/15/20	750/15/20	850/15/20	850/15/20
Condensafvoer inw./uitw.	mm	13,8/15,8-16,7	13,8/15,8-16,7	13,8/15,8-16,7	13,8/15,8-16,7
Voeding	V/Hz	230/50	230/50	230/50	230/50
Elektro kabel binnen/buiten		3+1	3+1	3+1	3+1
Hoofdvoeding aansluiten		buiten	buiten	buiten	buiten
Opgenomen stroom (max.)	A	2,8	3,5	4,8	6,4
Opgenomen vermogen	kW	0,25-1,58	0,25-1,72	0,25-1,89	0,25-2,06
Advies afzekerwaarde	A	16	16	16	16
Werkgebied koelen	°C	-10 ... +46	-10 ... +46	-10 ... +46	-10 ... +46
buitenunit verwarmen	°C	-15 ... +24	-15 ... +24	-15 ... +24	-15 ... +24
Artikelnummer		89934150	89934151	89934152	89934153