














DUALCOOL Deluxe Single split systeem



Wandmodel set type DUALCOOL Deluxe R32 single split systeem

-  Smart Diagnosis
-  Active Energy bediening
-  Energie weergave
-  Automatisch schoonmaken
-  Jet Cool
-  2 Way Swing (9k, 12k)
-  4 Way Swing (18k, 24k)
-  Snel verwarmen
-  Gold Fin™
-  Comfort Air
-  Lage geluidsniveau 19dB (9k, 12k)
-  Stille modus
-  Snelle & eenvoudige installatie



 **EUROVENT CERTIFIED PERFORMANCE**

Dual Inverter compressor

LG neemt deel aan het ECP-programma voor het EUROVENT AC-programma. Controleer de doorlopende geldigheid van certificering: www.eurovent-certification.com



SINGLE SPLIT				LG Dualcool Deluxe 2,5kW	LG Dualcool Deluxe 3,5kW
BINNEN					
Capaciteit	Koelen	Nominaal	W	2,500	3,500
	Verwarmen	Nominaal	W	3,200	4,000
Geluidsdruk	Koelen	S /L/M/H	dB(A)	19 / 27 / 31 / 35	19 / 27 / 33 / 37
	Verwarmen	L/M/H	dB(A)	27 / 31 / 35	27 / 33 / 37
Geluidsvermogen	Koelen	Vermogen	dB(A)	56	56
Luchtstroom	Koelen	S/L/M/H	m ³ /min	2.0 / 5.7 / 6.9 / 8.1	2.0 / 5.7 / 7.4 / 9.1
		Max.(Vermogen)	m ³ /min	11.2	11.2
	Verwarmen	L/M/H	m ³ /min	5.7 / 6.9 / 8.1	5.7 / 7.4 / 9.1
Ontvochtigingsgraad			l/h	1.1	1.3
Stroomvoorziening			O/V/Hz	1 / 220-240 / 50	1 / 220-240 / 50
Voedingskabel			N x mm ²	4C x 0.75	4C x 0.75
Afmeting			mm	895 x 307 x 235	895 x 307 x 235
Nettogewicht			kg	11.0	11.0
ACCESOIRES & OVERIGE					
Wandtype single split compatibel				Y	Y
Commerciële single split compatibel				-	-
Droog contact				Y	Y
Bekabelde afstandsbediening				Y	Y
ThinQ (geïntegreerde Wi-Fi)				Y	Y