


FIC BASIC inverter R32 plafond 600 - 600



Model/klasse/vermogen

FIC-60B	A++ / A+	6,0 kW / 7,0 kW
FIC-70B	A++ / A+	6,8 kW / 7,5 kW




Cassette model type FIC BASIC inverter R32 plafond 600 - 600 Single split systeem

Kenmerken


- Mooi strak gevormd uitblaasrooster zorgt voor prachtig design
- Automatische herstart na spanningsuitval
- Infrarood afstandsbediening (kabel bediening optie)
- Sleeptimer
- Zelfsluitende luchtkleppen met verticale swingfuncties
- Naar keuze drie of vier zijden uitblazend
- Auto-changeover: automatische schakeling tussen koelen en verwarmen
- Inclusief condenswaterpomp (beperkte opvoerhoogte)
- Groot temperatuurbereik
- Extreem laag geluidsniveau
- Ideaal voor standaard plafond 600x600mm
- Gemakkelijke installatie door afstandsbediening
- Eco uitvoering buitendeel heeft een lager SEER/SCOP en werkgebied

Binnenunit



Geschikt voor plafonds tot 3,5 meter

Buitenunit



60-70

Inclusief



Standaard infrarood afstandsbediening. Incl. houder voor muurbevestiging.

Optioneel



Optionele bediening Easy touch / LCD 2 draads



Optionele bediening LCD 2 draads.



Optie eenvoudige bediening 2-draads met en zonder functietoets



Wireless lan adapter (optie)



		FIC-60B	FIC-70B
Energie label		A++/A	A+/A
Nom. koelvermogen	kW	6(0,9~6,3)	6,8(0,9~7,4)
Nom.verwarmingsvermogen	kW	7(0,9~7,4)	7,5(0,9~8,6)
Verwarm. vermogen bij -10/ 20°C	kW	4,63	6,28
Ontvochtigingscapaciteit	l/h	2,6	2,7
SEER koelen	kW/kW	6,1	5,9
SCOP verwarmen	kW/kW	3,9	3,8
Luchthoeveelheid binnenunit	m ³ /h	830/740/600/450	930/830/600/450
Geluidsniveau binnenunit	dB(A)	44/42/36/30	49/44/36/30
Geluidsniveau buitenunit	dB(A)	52/53	54/55
Afm. binnenunit (hxbxd)	mm	245/570/570	245/570/570
Afm. buitenunit (hxbxd)	mm	632/799/290	632/799/290
Gewicht (netto) binnenunit	kg	16	16
Gewicht (netto) buitenunit	kg	36	38
Koelleiding diam. pers-zuig	inch	1/4-1/2 (B)	1/4-1/2 (B)
Min.-max. leidinglengte	m	5-25	5-25
Max. hoogteverschil	m	20	20
Vulling/ lengte/ per mtr	g/m/ g/m	1250/20/20	1250/20/20
Condensafvoer inw./uitw.	mm	25/32	25/32
Voeding	V/Hz	230/ 50	230/ 50
Elektro kabel binnen/buiten		3+1	3+1
Hoofdvoeding aansluiten		buiten	buiten
Opgenomen stroom	A	11,6	12,6
Opgenomen vermogen	kW	2,67	2,79
Advies afzekerwaarde	A	16	20
Werkgebied koelen	°C	-10 ... +46	-10 ... +46
buitenunit verwarmen	°C	-15 ... +24	-15 ... +24
Artikelnummer		89935044	89935045